



Conversación avanzada

¡Bienvenidos a Semana 5!

Conversación avanzada

Agenda de hoy

- Repasar los ejercicios de gramática
- Practicar en los grupos pequeños
- Ejercicio de escucha



Semana 5 y 6

Compartir recuerdos (En el imperfecto)



Conversación avanzada en español

Semana 5 y 6

Compartir recuerdos

Spanish with Paula

Imperfect in Spanish

https://www.youtube.com/watch?v=iX7yol_gMqk&list=PLa9k_UQ2qllKuTg9YSMIwnnAaKHZZIjv0E&index=2

Hola Spanish

El Pretérito vs. El Imperfecto in Story Telling

<https://www.youtube.com/watch?v=MFYITcCSVGQ>

Objetivos

1. Practicar el compartir recuerdos en tiempo imperfecto
2. Aprender palabras y frases que preceden al imperfecto
3. Saber cuándo usar el pretérito o el imperfecto

Preparación

1. Mire los videos y prepárese para contar una experiencia o un evento pasado
2. Repase la hoja de referencia **Hablando del Pasado** (para el imperfecto)
3. Repase de nuevo la hoja de referencia **Pronombres** (para los pronombres directos e indirectos)

Semana 5: Repaso gramatical

Prepárese para hablar estas frases en español. Nota: No escriba la respuesta en esta hoja. Si no sabe una palabra, pregúntele a un compañero de clase o un facilitador.



Semana 5 y 6

El imperfecto v. el pretérito

- El **pretérito** frecuentemente tiene un marco de tiempo específico: **ayer, el año pasado, hace dos meses**
- El **imperfecto** frecuentemente tiene un marco de tiempo general: **usualmente, siempre, nunca**
- Cuando dos acciones ocurren al mismo tiempo, la primera acción puede ser en el pretérito o imperfecto, pero la segunda acción casi siempre es en el imperfecto:

Yo estudiaba (estudié) español mientras mi hermana estudiaba francés
- El **imperfecto** frecuentemente significa “**used to**” en Inglés



Semana 5 y 6

El imperfecto: Conjugación

-AR verbos


-aba -ábamos
-abas
-aba -aban

-ER, -IR verbos

-ía - íamos
-ías
-ía -ían

Verbos irregulares

<u>IR</u>	<u>SER</u>	<u>VER</u>
iba	era	veía
ibas	eras	veías
iba	era	veía
íbamos	éramos	veíamos
iban	eran	veían



Conversación avanzada en español
Hoja de referencia
Hablando del pasado

EL PRETÉRITO (The Preterite or Simple Past)

TIME FRAME WORDS FOR THE PRETERITE
anoche ayer
la semana pasada / el mes (año) pasado
hace ___ días, semanas, meses, años
y luego...

REGULAR VERBS IN THE PRETERITE

-AR Verbos		-ER, -IR Verbos	
-é	-amos	-í	-imos
-aste		-iste	
-ó	-aron	-ió	-ieron

Examples:
Ayer caminé a la tienda. Yesterday I walked to the store.
La semana pasada jugamos beisbol. Last week we played baseball.
Luego (ella) abrió la puerta. Then she opened the door.
Anoche comieron tacos. Last night they ate tacos.

IRREGULAR VERBS IN THE PRETERITE


<u>IR</u>	<u>DAR</u>	<u>TENER</u>	<u>ESTAR</u>
fui	di	tuve	estuve
fuiste	diste	tuviste	estuviste
fue	dio	tuvo	estuvo
fuímos	dimos	tuvimos	estuvimos
fueron	dieron	tuvieron	estuvieron



Semana 5 y 6

El imperfecto: Marcos de tiempo

- siempre, nunca
- generalmente, usualmente
- todos los días, todo el tiempo
- cuando era _____



Conversación avanzada en español
Hoja de referencia
Hablando del pasado

EL PRETÉRITO (The Preterite or Simple Past)

TIME FRAME WORDS FOR THE PRETERITE
anoche ayer
la semana pasada / el mes (año) pasado
hace ___ días, semanas, meses, años
y luego...

REGULAR VERBS IN THE PRETERITE

-AR Verbos		-ER, -IR Verbos	
-é	-amos	-í	-imos
-aste		-iste	
-ó	-aron	-ió	-ieron

Examples:
Ayer caminé a la tienda. Yesterday I walked to the store.
La semana pasada jugamos beisbol. Last week we played baseball.
Luego (ella) abrió la puerta. Then she opened the door.
Anoche comieron tacos. Last night they ate tacos.

IRREGULAR VERBS IN THE PRETERITE

IR	DAR	TENER	ESTAR
fui	di	tuve	estuve
fuiste	diste	tuviste	estuviste
fue	dio	tuvo	estuvo
fuimos	dimos	tuvimos	estuvimos
fueron	dieron	tuvieron	estuvieron




Pronombres: Son iguales en el pretérito y el imperfecto

- Pronombres directo

- me me
- nos us
- tu you (informal)
- lo/la you (formal)
- lo/la him, her, it
- los/las them, you all

- Pronombres indirecto

- me me
- nos us
- te you (informal)
- le you (formal)
- le him, her
- les them, you all



Conversación avanzada en español
Hoja de referencia
Hablando del pasado

EL PRETÉRITO (The Preterite or Simple Past)

TIME FRAME WORDS FOR THE PRETERITE
anoche ayer
la semana pasada / el mes (año) pasado
hace ___ días, semanas, meses, años
y luego...

REGULAR VERBS IN THE PRETERITE

-AR Verbos		-ER, -IR Verbos	
-é	-amos	-í	-imos
-aste		-iste	
-ó	-aron	-ió	-ieron

Examples:
Ayer caminé a la tienda. Yesterday I walked to the store.
La semana pasada jugamos beisbol. Last week we played baseball.
Luego (ella) abrió la puerta. Then she opened the door.
Anoche comieron tacos. Last night they ate tacos.

IRREGULAR VERBS IN THE PRETERITE

IR	DAR	TENER	ESTAR
fui	di	tuve	estuve
fuiste	diste	tuviste	estuviste
fue	dio	tuvo	estuvo
fuimos	dimos	tuvimos	estuvimos
fueron	dieron	tuvieron	estuvieron

Semana 5 y 6

El imperfecto: ¡Aviso de Google Translate!

“I used to live in Spain”

Google Translate dice *Yo solía vivir en España*

Es correcto pero no es común

“I used to live in Spain”

Yo vivía en España

Es más común



Semana 5 y 6

Tiempos compuestos

El Participio (-ed o -en en Inglés)

-AR verbos

-ado

Trabajado (Worked)

-ER, -IR verbos

-ido

Comido (Eaten)

El Gerundio (-ing en Inglés)

-AR verbos

-ando

Trabajando (Working)

-ER, -IR verbos

-iendo

Comiendo (Eating)



Semana 5 y 6

Tiempos compuestos

“Has / “Have” + Past Participle

he hemos
has
han han

Ejemplos:

He estudiado
I have studied

Hemos estudiado
We have studied

“Had” + Past Participle

había -habíamos
habías
había habían

Ejemplos:

Yo había estudiado
I had studied

Habíamos estudiado
We had studied

“Was / Were” + Gerund

estaba estábamos
estabas
estaba estaban

Ejemplos:

Yo era estudiando
I was studying

Estábamos estudiado
We were studying



Semana 5: Sesiones de ejercicios

- Sesión 1
 - Palabras que preceden el imperfecto
 - Pronombres con el imperfecto
 - Frases que casi siempre son imperfectos
- Sesión 2
 - Dos acciones que ocurren al mismo tiempo
 - Tiempos compuestos
 - Hacer preguntas en el imperfecto



Semana 5

Y ahora: Sesión 1



Conversación avanzada en español

Semana 5 y 6

Compartir recuerdos



Spanish with Paula

Imperfect in Spanish

https://www.youtube.com/watch?v=iX7voI_gMqk&list=PLa9kUO2qllKuTg9YSMlwnnAaKHZZIv0E&index=2



Hola Spanish

El Pretérito vs. El Imperfecto in Story Telling

<https://www.youtube.com/watch?v=MFYITcCSVGQ>

Objetivos

1. Practicar el compartir recuerdos en tiempo imperfecto
2. Aprender palabras y frases que preceden al imperfecto
3. Saber cuándo usar el pretérito o el imperfecto

Preparación

1. Mire los videos y prepárese para contar una experiencia o un evento pasado
2. Repase la hoja de referencia **Hablando del Pasado** (para el imperfecto)
3. Repase de nuevo la hoja de referencia **Pronombres** (para los pronombres directos e indirectos)

Semana 5: Repaso gramatical

Prepárese para hablar estas frases en español. Nota: No escriba la respuesta en esta hoja. Si no sabe una palabra, pregúntele a un compañero de clase o un facilitador.

- Palabras que preceden el imperfecto
- Pronombres con el imperfecto
- Frases que casi siempre son imperfectos



Semana 5

Y ahora: Sesión 2



Conversación avanzada en español

Semana 5 y 6

Compartir recuerdos



Spanish with Paula

Imperfect in Spanish

https://www.youtube.com/watch?v=iX7voI_gMqk&list=PLa9kUO2qllKuTg9YSMlwnnAaKHZZIjv0E&index=2



Hola Spanish

El Pretérito vs. El Imperfecto in Story Telling

<https://www.youtube.com/watch?v=MFYITcCSVGQ>

Objetivos

1. Practicar el compartir recuerdos en tiempo imperfecto
2. Aprender palabras y frases que preceden al imperfecto
3. Saber cuándo usar el pretérito o el imperfecto

Preparación

1. Mire los videos y prepárese para contar una experiencia o un evento pasado
2. Repase la hoja de referencia **Hablando del Pasado** (para el imperfecto)
3. Repase de nuevo la hoja de referencia **Pronombres** (para los pronombres directos e indirectos)

Semana 5: Repaso gramatical

Prepárese para hablar estas frases en español. Nota: No escriba la respuesta en esta hoja. Si no sabe una palabra, pregúntele a un compañero de clase o un facilitador.

- Dos acciones que ocurren al mismo tiempo
- Tiempos compuestos
- Hacer preguntas en el imperfecto



Semana 5

Por fin: Ejercicio de escucha



¡Una historia de miedo!

(En pretérito y imperfecto)

<https://www.youtube.com/watch?v=Z8V0uD4WtNQ&list=PLuxkQNK6eN39ZMbe2VczQv7xpe2VGDIRM&index=1>



Ejercicio de escucha: Preguntas

1. ¿Cómo se llamaba la mujer de la historia?
2. ¿En qué mes ocurrió la historia?
3. ¿Dónde vivía María?
4. ¿Era nueva María en el vecindario?
5. ¿Esta noche qué despertó a María a primero?
6. ¿Qué despertó a María siguiente?
7. ¿Y qué despertó a María finalmente?
8. ¿Qué tocó a María?



Semana 5

Semana 6: Compartir recuerdos



Conversación avanzada en español
Semana 5 y 6
Compartir recuerdos



Spanish with Paula
Imperfect in Spanish
https://www.youtube.com/watch?v=iX7vol_gMqk&list=PLa9kUO2qllKuTg9YSMIwnnAaKHZZIjv0E&index=2



Hola Spanish
El Pretérito vs. El Imperfecto in Story Telling
<https://www.youtube.com/watch?v=MFYITcCSVGQ>

Objetivos

1. Practicar el compartir recuerdos en tiempo imperfecto
2. Aprender palabras y frases que preceden al imperfecto
3. Saber cuándo usar el pretérito o el imperfecto

Preparación

1. Mire los videos y prepárese para contar una experiencia o un evento pasado
2. Repase la hoja de referencia **Hablando del Pasado** (para el imperfecto)
3. Repase de nuevo la hoja de referencia **Pronombres** (para los pronombres directos e indirectos)

Semana 5: Repaso gramatical

Prepárese para hablar estas frases en español. Nota: No escriba la respuesta en esta hoja. Si no sabe una palabra, pregúntele a un compañero de clase o un facilitador.

- Un momento cuando Ud. era joven
- Cómo eran las cosas en el pasado
- Usando una combinación del pretérito y el imperfecto

...y un ejercicio de escucha más largo





¿Preguntas?

¿Comentarios?