



*Conversación avanzada*

*¡Bienvenidos a Semana 3!*

Conversación avanzada

## Agenda de hoy

- Repasar los ejercicios de gramática
- Practicar en los grupos pequeños
- Ejercicio de escucha



Semana 3 y 4

# Compartir una experiencia pasada (En el pretérito)



Conversación avanzada en español

**Semana 3 y 4**

**Compartir una experiencia pasada (pretérito)**

Spanish Playground

**Telling a Story in Past Tense**

<https://www.youtube.com/watch?v=WUgr-PycI48&t=1s>

Spanish with Paula

**Preterite in Spanish**

<https://www.youtube.com/watch?v=tsCGc3smbnQ&list=PLa9kUQ2qllKuTg9YSMIwonnAaKHZZIjv0E&index=2&t=587s>

Spanish with Paula

**Indirect Object Pronouns**

<https://www.youtube.com/watch?v=HTRfggZa8k4>

## Objetivos

1. Practicar contando historias en tiempo pretérito
2. Aprender palabras y frases que preceden al pretérito
3. Practicar usando los pronombres directos e indirectos
4. Ganar más confianza con los verbos reflexivos

## Preparación

1. Mire los videos y prepárese para contar una experiencia o un evento pasado
2. Repase la hoja de referencia **Hablando del Pasado** (para el pretérito)
3. Repase de nuevo la hoja de referencia **Verbos Reflexivos** (en tiempo pasado)
4. Repase la hoja de referencia **Pronombres** (para los pronombres directos e indirectos)



# ¿Por qué estudiar el pretérito?

- El tiempo verbal más utilizado en español. ¡40%!
- Usado frecuentemente con **pronombres de objetos**
  - Pronombres de **objeto directo** (me, nos, te, lo, la, los, las)
  - Pronombres de **objeto indirecto** (me, nos, te, le/se), les/se)
  - ¡Y ambos pronombres al mismo tiempo!
- Usado frecuentemente con **verbos reflexivos**
- Tiene muchos **verbos irregulares**
  - Ir, Dar, Tener, Estar, Hacer, Venir, Decir, Traer, Poner, Poder, Saber, Querer



## Semana 3 y 4

# El pretérito: Marcos de tiempo


- Tiempos específicos

- anoche, ayer, antier
- la semana pasada, el año pasado
- hace \_\_\_\_ días, meses, semanas, años
- en 2018...

- Continuaciones

- y luego...
- siguiente...

## Su guía



Conversación avanzada en español  
Hoja de referencia  
Hablando del pasado

**EL PRETÉRITO** (The Preterite or Simple Past)

**TIME FRAME WORDS FOR THE PRETERITE**  
anoche                      ayer  
la semana pasada / el mes (año) pasado  
hace \_\_\_\_ días, semanas, meses, años  
y luego...

**REGULAR VERBS IN THE PRETERITE**

|                   |       |                        |        |
|-------------------|-------|------------------------|--------|
| <b>-AR Verbos</b> |       | <b>-ER, -IR Verbos</b> |        |
| -é                | -amos | -í                     | -imos  |
| -aste             |       | -iste                  |        |
| -ó                | -aron | -ió                    | -ieron |

**Examples:**  
Ayer caminé a la tienda.                      Yesterday I walked to the store.  
La semana pasada jugamos beisbol.                      Last week we played baseball.  
Luego (ella) abrió la puerta.                      Then she opened the door.  
Anoche comieron tacos.                      Last night they ate tacos.

**IRREGULAR VERBS IN THE PRETERITE**

| IR     | DAR    | TENER    | ESTAR      |
|--------|--------|----------|------------|
| fui    | di     | tuve     | estuve     |
| fuiste | diste  | tuviste  | estuviste  |
| fue    | dio    | tuvo     | estuvo     |
| fuimos | dimos  | tuvimos  | estuvimos  |
| fueron | dieron | tuvieron | estuvieron |

## Semana 3 y 4

# El pretérito: Conjugación de los verbos regulares

### -AR verbos

-é            -amos  
-aste  
-ó            -aron

### Ejemplos

- Miré una película
- ¿Miraste una película?
- (Ella) miró una película
- Miramos una película
- (Ellos) miraron una película


### -ER, -IR verbos

-í            -imos  
-iste  
-ió            -ieron

### Ejemplos

- Comí una manzana
- ¿Comiste una manzana?
- (Ella) comió una manzana
- Comimos una manzana
- (Ellos) comieron una manzana

### Su guía



Conversación avanzada en español  
Hoja de referencia  
Hablando del pasado

**EL PRETÉRITO** (The Preterite or Simple Past)

**TIME FRAME WORDS FOR THE PRETERITE**  
anoche            ayer  
la semana pasada / el mes (año) pasado  
hace \_\_\_ días, semanas, meses, años  
y luego...

**REGULAR VERBS IN THE PRETERITE**

| -AR Verbs           | -ER, -IR Verbs        |
|---------------------|-----------------------|
| -é            -amos | -í            -imos   |
| -aste               | -iste                 |
| -ó            -aron | -ió            -ieron |

**Examples:**  
Ayer caminé a la tienda.            Yesterday I walked to the store.  
La semana pasada jugamos beisbol.            Last week we played baseball.  
Luego (ella) abrió la puerta.            Then she opened the door.  
Anoche comieron tacos.            Last night they ate tacos.

**IRREGULAR VERBS IN THE PRETERITE**

| IR     | DAR    | TENER    | ESTAR      |
|--------|--------|----------|------------|
| fui    | di     | tuve     | estuve     |
| fuiste | diste  | tuviste  | estuviste  |
| fue    | dio    | tuvo     | estuvo     |
| fuimos | dimos  | tuvimos  | estuvimos  |
| fueron | dieron | tuvieron | estuvieron |

## Semana 3 y 4

# El pretérito: Conjugación de los verbos irregulares

### Tuv-, Estuv-, Anduv-

| TENER    | ESTAR      | ANDAR      |
|----------|------------|------------|
| tuve     | estuve     | anduve     |
| tuviste  | estuviste  | anduviste  |
| tuvo     | estuvo     | anduvo     |
| tuvimos  | estuvimos  | anduvimos  |
| tuvieron | estuvieron | anduvieron |

### Pud-, Sup-, Pus-

| PODER    | SABER    | PONER    |
|----------|----------|----------|
| pude     | supe     | puse     |
| pudiste  | supiste  | pusiste  |
| pudo     | supo     | puso     |
| pudimos  | supimos  | pusimos  |
| pudieron | supieron | pusieron |

### Quis-, Hic-, Vin-

| QUERER    | HACER    | VENIR    |
|-----------|----------|----------|
| quise     | hice     | vine     |
| quisiste  | hiciste  | viniste  |
| quiso     | hizo     | vino     |
| quisimos  | hicimos  | vinimos  |
| quisieron | hicieron | vinieron |

### Conduj-, Dij-, Traj-

| CONducIR   | DECIR   | TRAEr    |
|------------|---------|----------|
| conduje    | dije    | traje    |
| condujiste | dijiste | trajiste |
| condujo    | dijo    | trajo    |
| condujimos | dijimos | trajimos |
| condujeron | dijeron | trajeron |

### Di-, Vi-, Fui-

| DAR     | VER       | IR / SER |
|---------|-----------|----------|
| di      | vi        | fui      |
| diste   | viste     | fuiste   |
| dio     | vio       | fue      |
| dijimos | vestimos  | fuimos   |
| dijeron | vistieron | fueron   |



Semana 3 y 4

# El pretérito: Ayudas para la memoria

## Verbos regulares

-AR verbos

-é  
-aste  
-ó  
-amos  
-aron

-ER, -IR verbos

-í  
-iste  
-ió  
-imos  
-ieron

## Verbos irregulares

Tuv-, estuv-, anduv-

Pud-, sup-, pus-

Quis-, hic-, vin-

Conduj-, dij-, traj-


Y di, y vi, y fui





# El pretérito: Pronombres de objeto indirecto

- Con verbos regulares
  - El niño le dio el libro (a Susana)
  - La chica les cocinó un pastel (a sus amigas)
  - Mis padres nos dieron algo de beber
- Con verbos reflexivos
  - El niño se levantó y se fue
  - Juan se puso la camisa
  - Nos quedamos en la ciudad



Conversación avanzada en español  
Hoja de referencia  
Hablando del pasado

**EL PRETÉRITO** (The Preterite or Simple Past)

**TIME FRAME WORDS FOR THE PRETERITE**  
anoche                      ayer  
la semana pasada / el mes (año) pasado  
hace \_\_\_ días, semanas, meses, años  
y luego...

**REGULAR VERBS IN THE PRETERITE**

|                   |       |                        |        |
|-------------------|-------|------------------------|--------|
| <b>-AR Verbos</b> |       | <b>-ER, -IR Verbos</b> |        |
| -é                | -amos | -í                     | -imos  |
| -aste             |       | -iste                  |        |
| -ó                | -aron | -ió                    | -ieron |


**Examples:**  
Ayer caminé a la tienda.                      Yesterday I walked to the store.  
La semana pasada jugamos beisbol.                      Last week we played baseball.  
Luego (ella) abrió la puerta.                      Then she opened the door.  
Anoche comieron tacos.                      Last night they ate tacos.

**IRREGULAR VERBS IN THE PRETERITE**

| IR     | DAR    | TENER    | ESTAR      |
|--------|--------|----------|------------|
| fui    | di     | tuve     | estuve     |
| fuiste | diste  | tuviste  | estuviste  |
| fue    | dio    | tuvo     | estuvo     |
| fuimos | dimos  | tuvimos  | estuvimos  |
| fueron | dieron | tuvieron | estuvieron |

# El pretérito: Pronombres combinados

- Se la di (a él o ella)
- (Él o Ella) me la dio
- Se lo quitó (a él o ella)
- Se la dejamos (a ellos o ellas)
- (Él o Ella) nos lo envió
- Se lo mostré (a él o ella)



Conversación avanzada en español  
Hoja de referencia  
Hablando del pasado

**EL PRETÉRITO** (The Preterite or Simple Past)

**TIME FRAME WORDS FOR THE PRETERITE**  
anoche                      ayer  
la semana pasada / el mes (año) pasado  
hace \_\_\_ días, semanas, meses, años  
y luego...

**REGULAR VERBS IN THE PRETERITE**

|                   |       |                        |        |
|-------------------|-------|------------------------|--------|
| <b>-AR Verbos</b> |       | <b>-ER, -IR Verbos</b> |        |
| -é                | -amos | -í                     | -imos  |
| -aste             |       | -iste                  |        |
| -ó                | -aron | -ió                    | -ieron |

**Examples:**  
Ayer caminé a la tienda.                      Yesterday I walked to the store.  
La semana pasada jugamos beisbol.                      Last week we played baseball.  
Luego (ella) abrió la puerta.                      Then she opened the door.  
Anoche comieron tacos.                      Last night they ate tacos.

**IRREGULAR VERBS IN THE PRETERITE**

| IR     | DAR    | TENER    | ESTAR      |
|--------|--------|----------|------------|
| fui    | di     | tuve     | estuve     |
| fuiste | diste  | tuviste  | estuviste  |
| fue    | dió    | tuvo     | estuvo     |
| fuimos | dimos  | tuvimos  | estuvimos  |
| fueron | dieron | tuvieron | estuvieron |

Semana 3 y 4

# Esta semana: Sesiones de ejercicios

- Sesión 1
  - Verbos en pretérito
  - Verbos reflexivos en pretérito
  - Palabras que preceden el pretérito
- Sesión 2
  - Pronombres de objeto directo
  - Pronombres de objeto indirecto
  - Dos pronombres



Semana 3 y 4

# Pero primero, unos chistes de Susana

1. Oro parece, plata no es. El que no lo adivine ¡Que lento es!
2. Blanca por dentro, verde por fuera. Si no sabes, **espera**.
3. Llevo dinero y no soy banquero, papel o metal , lo que sea me da igual.
4. Una caja redonda blanca como el azahar (orange blossom), todos la saben abrir, nadie la sabe cerrar.
5. Nieto de su bisabuelo (grandfather), padre de tus hermanos, de tus primos es el tío y de tus tíos, hermano. ¿Quién soy?



Semana 3 y 4

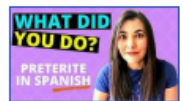
# Y ahora: Sesión 1



Conversación avanzada en español  
**Semana 3 y 4**  
Compartir una experiencia pasada (pretérito)



Spanish Playground  
**Telling a Story in Past Tense**  
<https://www.youtube.com/watch?v=WUjgr-Pycl48&t=1s>



Spanish with Paula  
**Preterite in Spanish**  
<https://www.youtube.com/watch?v=tsCGc3smbnQ&list=PLa9kUQ2qllIKuTg9YSMIwnnAaKHZlJv0E&index=2&t=587s>



Spanish with Paula  
**Indirect Object Pronouns**  
<https://www.youtube.com/watch?v=HTRfggZa8k4>

## Objetivos

1. Practicar contando historias en tiempo pretérito
2. Aprender palabras y frases que preceden al pretérito
3. Practicar usando los pronombres directos e indirectos
4. Ganar más confianza con los verbos reflexivos

## Preparación

1. Mire los videos y prepárese para contar una experiencia o un evento pasado
2. Repase la hoja de referencia **Hablando del Pasado** (para el pretérito)
3. Repase de nuevo la hoja de referencia **Verbos Reflexivos** (en tiempo pasado)
4. Repase la hoja de referencia **Pronombres** (para los pronombres directos e indirectos)

- Verbos en pretérito
- Verbos reflexivos en pretérito
- Palabras que preceden el pretérito



Semana 3 y 4

# Y ahora: Sesión 2



Conversación avanzada en español  
**Semana 3 y 4**  
Compartir una experiencia pasada (pretérito)



Spanish Playground  
**Telling a Story in Past Tense**  
<https://www.youtube.com/watch?v=WUjgr-Pycl48&t=1s>



Spanish with Paula  
**Preterite in Spanish**  
<https://www.youtube.com/watch?v=tsCGc3smbnQ&list=PLa9kUQ2qllIKuTg9YSMIwnnAaKHZZIjv0E&index=2&t=587s>



Spanish with Paula  
**Indirect Object Pronouns**  
<https://www.youtube.com/watch?v=HTRfegZa8k4>

## Objetivos

1. Practicar contando historias en tiempo pretérito
2. Aprender palabras y frases que preceden al pretérito
3. Practicar usando los pronombres directos e indirectos
4. Ganar más confianza con los verbos reflexivos

## Preparación

1. Mire los videos y prepárese para contar una experiencia o un evento pasado
2. Repase la hoja de referencia **Hablando del Pasado** (para el pretérito)
3. Repase de nuevo la hoja de referencia **Verbos Reflexivos** (en tiempo pasado)
4. Repase la hoja de referencia **Pronombres** (para los pronombres directos e indirectos)

- Pronombres de objeto directo
- Pronombres de objeto indirecto
- Dos pronombres



Semana 3 y 4

# Por fin: Ejercicio de escucha



¿Qué hiciste ayer?

Semana 3 y 4

# Ejercicio de escucha: Algunas preguntas

1. ¿A qué hora se levantó Yesica?
2. ¿Qué hizo Yesica después de se cepilló los dientes?
3. ¿Qué cocinó Yesica para desayuno?
4. ¿Qué hizo Yesica a las ocho después de se maquilló?
5. ¿Qué cocinó Yesica para almuerzo?





Semana 3 y 4

# La próxima semana: Compartir una experiencia

1. Las vacaciones
2. Un viaje
3. Un evento especial



## Nuestro viaje a Irlanda

Primero volamos a Dublín y nos quedamos allí por tres días. Nos quedamos en un hotel en el centro y contratamos un guía para caminar con nosotros por la ciudad. Nuestro guía nació en Dublín y aprendió todas las calles y callejones como patinador (rollerblader). Dublín es una ciudad muy compacta y es fácil caminar a muchos lugares.

Muchos de los edificios antiguos fueron construidos por los ingleses porque ellos gobernaron Irlanda durante más de ochocientos años. De hecho, Irlanda no se convirtió en un país independiente hasta mil novecientos veintitrés. Así que, Irlanda es un país muy joven.

Los ingleses gobernaron Irlanda con mucha crueldad. Por ejemplo, la gran hambruna del siglo diecinueve no fue una hambruna porque en realidad sólo un cultivo fue afectado: la papa. Pero los ingleses enviaron todos los demás cultivos a Inglaterra. Como resultado, muchos de los irlandeses murieron de hambre, mientras muchas familias inglesas ganaron millones vendiendo alimentos a Inglaterra. Es por eso por lo que los irlandeses llamaron a la gran hambruna **"la gran hambre."**

Incluso ahora, Irlanda no es un país completamente independiente porque seis de los treinta y dos condados se quedaron bajo el gobierno británico.

Aunque la vida de los irlandeses fue muy difícil bajo el gobierno inglés, los irlandeses son muy felices y simpáticos. De muchas maneras, son similares a los mexicanos, que sufrieron mucho, pero tienen una alegría de la vida.

Un ejemplo en su guía





¿Preguntas?

¿Comentarios?