



Conversación avanzada

¡Bienvenidos a Semana 2!

Conversación avanzada

Agenda de hoy

- Review the course objective
- Introduce two conversation levels
- Conduct two small group sessions
 - Re-review the grammar exercises
 - Practice telling stories and jokes
- Practice a listening exercise



Conversación avanzada

Objetivo del curso

El objetivo no es aprender cada concepto gramatical por completo

The objective is not to learn each grammar concept completely

Más bien, el objetivo es aprender cuales conceptos son importantes
para mejorar su conversación

**Rather, the objective is to learn which concepts are important to
improve your conversation**



Conceptos importantes para contar historias o chistes (en tiempo presente)

- Conjugación, especialmente los verbos irregulares
- Verbos reflexivos, especialmente para acciones diarias y interacciones entre personas
- Palabras y frases que ayudan a mover la historia
 - Transiciones
 - Exclamaciones
 - Imperativos



Conversación avanzada

Dos niveles de conversación

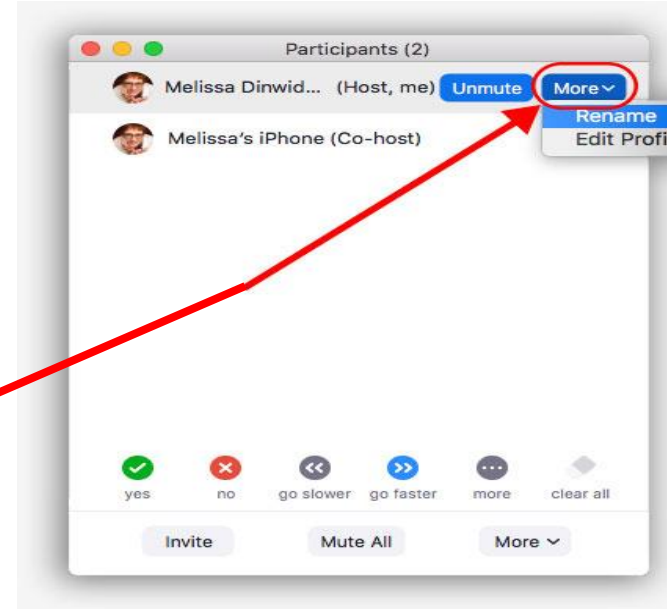
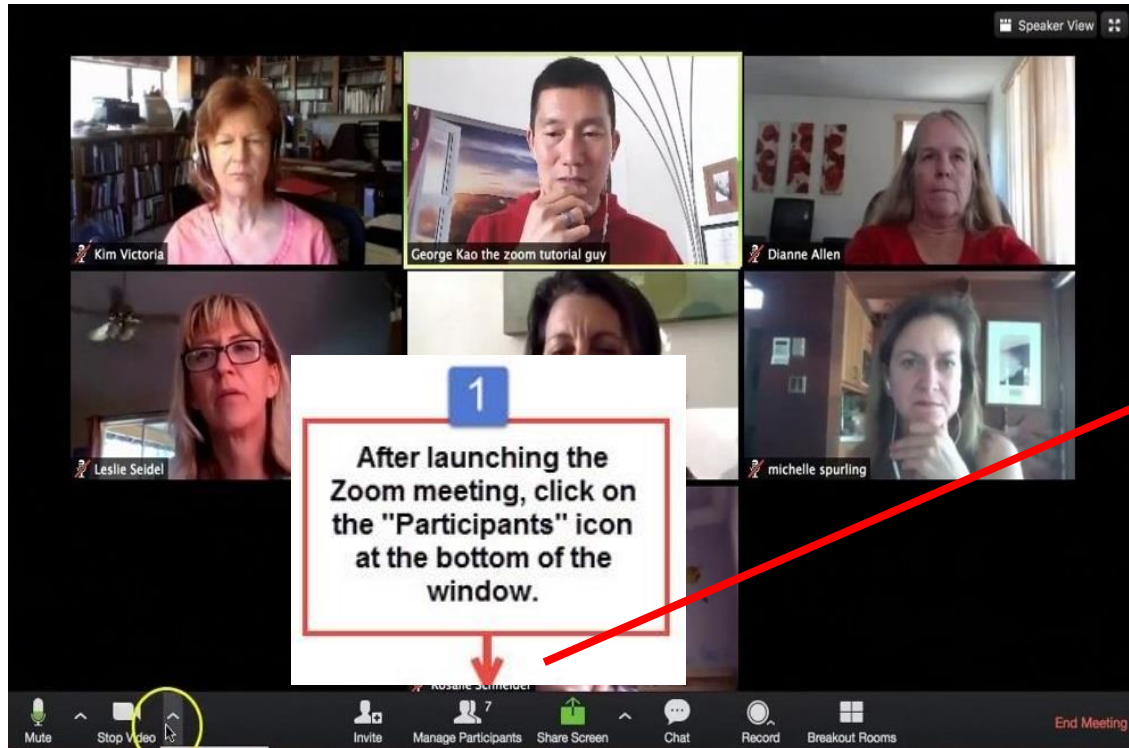
<u>Nivel</u>	<u>Descripción</u>
P rincipiante*	Algunos de los conceptos son nuevos o difíciles
Avanzado	Más seguro de los conceptos en la clase

*Si se ve Ud. como un principiante y le gustaría trabajar con otros principiantes, agregue un **"P"** después de su nombre*

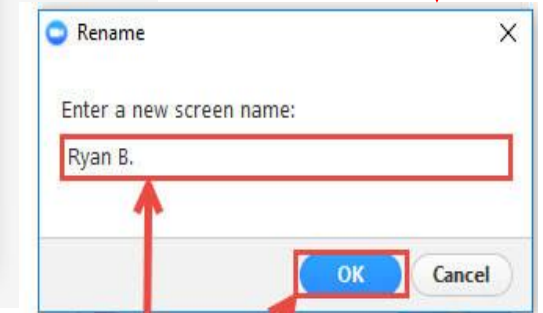
*en esta clase



Renaming Yourself



2
Hover over your name, and click "More-Rename"



3
Type in the display name you'd like to appear in the meeting and click on "OK".

Ejemplos

Miguel P ← Principiantes

Julia P

Jorge ← Avanzados

Sara


Andrea F ← Facilitadores

Carolina F




Semana 2


Sesión 1




Conversación avanzada en español
Semana 1 y 2
Contar una historia o un chiste



Spanish Playground
Telling a Story in Present Tense
<https://www.youtube.com/watch?v=m0YiPro3UBo>



Easy Spanish
Jokes in Spanish
https://www.youtube.com/watch?v=U-nACcRE_VQ&t=88s



Butterfly Spanish
Reflexive Verbs in Spanish
<https://www.youtube.com/watch?v=TnFLuQPPoYg>

Objetivos

1. Practicar contando historias en tiempo presente
2. Ganar confianza con los verbos reflexivos
3. Aprender palabras y frases que "mueven la acción"
4. Practicar haciendo preguntas en tiempo presente

Preparación

1. Mire los videos y prepárese para contar una historia y un chiste
2. Si necesario, repase la hoja de referencia **Hablando del Presente**
3. Repase la hoja de referencia **Verbos Reflexivos**
4. Repase la hoja de referencia **Palabras y Frases** que ayudan a contar historias
5. Repase la hoja de referencia **Hacer Preguntas**

Volvamos a repasar algunos de los ejercicios

Note: No es necesario completarlos, pero avance a su ritmo

Sesión 2

1. Cuente una historia o un chiste


- Hable sobre una película u obra de teatro reciente
- Comparta un pasatiempo favorito
- Discuta un tema de interés actual

2. Trate de incluir algunas de las siguientes palabras y frases:


- Verbos reflexivos
- Palabras y frases que "mueven la acción"
- Exclamaciones y imperativos

3. Esté listo para hacer preguntas a su compañeros de clase:


- ¿Cuál es el significado de la historia para usted?
- ¿Es la historia divertida o triste? ¿Por qué?
- ¿Dónde ocurre (sucede) la historia?
- ¿Qué le gusta más sobre la historia?




Conversación avanzada en español
Semana 1 y 2
Contar una historia o un chiste



Spanish Playground
Telling a Story in Present Tense
<https://www.youtube.com/watch?v=0V9P7v3u1Bo>



Easy Spanish
Jokes in Spanish
https://www.youtube.com/watch?v=Uj_m6K0E_V08k-88k



Butterfly Spanish
Reflexive Verbs in Spanish
<https://www.youtube.com/watch?v=TtF1uQPP0yE>

Objetivos

- Practicar contando historias en tiempo presente
- Ganar confianza con los verbos reflexivos
- Aprender palabras y frases que "mueven la acción"
- Practicar haciendo preguntas en tiempo presente

Preparación

- Mire los videos y prepárese para contar una historia y un chiste
- Si necesario, repase la hoja de referencia **Hablando del Presente**
- Repase la hoja de referencia **Verbos Reflexivos**
- Repase la hoja de referencia **Palabras y Frases** que ayudan a contar historias
- Repase la hoja de referencia **Hacer Preguntas**

Página 4 de su guía

Semana 1 y 2

Pero primero, unos chistes de asistente de Google



Semana 1 y 2

Los chistes de Google: Algunas preguntas

1. ¿Qué le dice un cero a otro cero ?
2. ¿Qué hace un pez en el agua?
3. ¿Por qué el mosquito solo pica a Españoles?
4. ¿Cuál es el pájaro que mejor baila?
5. ¿Cuál es la mascota favorita de los programadores de computadoras?
6. ¿Por qué el ladrón se llevó los maniquíes?



Semana 1 y 2

Por fin: Otro ejercicio de escucha



Semana 1 y 2

Ejercicio de escucha: Algunas preguntas

1. ¿Qué es el pueblo natal de Juan?
2. Donde vive Juan ahora?
3. Por qué se mudó Juan de España?
4. ¿Qué se dedica a Juan en Londres?
5. De dónde es la esposa de Juan?
6. ¿Qué piensa Juan de enseñar español en la universidad?





¿Preguntas?

¿Comentarios?