



Conversación avanzada

¡Bienvenidos a Semana 1!

Conversación avanzada

El formato de la clase

- 4 temas básicos, uno por cada 2 semanas
 - Semana 1 y 2: Contar una historia o un chiste (presente)
 - Semana 3 y 4: Compartir una experiencia pasada (pretérito)
 - Semana 5 y 6: Compartir recuerdos (imperfecto)
 - Semana 7 y 8: Hacer planes y hablar del futuro (condicional y futuro)
- Dos enfoques
 - Primera semana: Practica de gramática
 - Segunda semana: Conversación de forma libre
- ¡Y muchas cosas mas!



Conversación avanzada

Agenda de hoy

- Repasar los ejercicios de gramática
- Practicar en los grupos pequeños
- Ejercicio de escucha



Semana 1 y 2

Contar una historia o un chiste



Conversación avanzada en español
Semana 1 y 2
Contar una historia o un chiste



Spanish Playground
Telling a Story in Present Tense
<https://www.youtube.com/watch?v=m0YiPro3U8o>



Easy Spanish
Jokes in Spanish
https://www.youtube.com/watch?v=U-nACrRE_VQ&t=88s



Butterfly Spanish
Reflexive Verbs in Spanish
<https://www.youtube.com/watch?v=TnFLuQPPoYg>

Objetivos

1. Practicar contando historias en tiempo presente
2. Ganar confianza con los verbos reflexivos
3. Aprender palabras y frases que "mueven la acción"
4. Practicar haciendo preguntas en tiempo presente

Preparación

1. Mire los videos y prepárese para contar una historia y un chiste
2. Si necesario, repase la hoja de referencia **Hablando del Presente**
3. Repase la hoja de referencia **Verbos Reflexivos**
4. Repase la hoja de referencia **Palabras y Frases** que ayudan a contar historias
5. Repase la hoja de referencia **Hacer Preguntas**



Semana 1 y 2

¿Por qué los chistes?

- Frecuentemente están en tiempo presente
- Contienen palabras especiales para mover la acción
- Frecuentemente usan verbos reflexivos

*En otras palabras, ofrecen la oportunidad para practicar conceptos gramaticales importantes **en contexto***



Semana 1 y 2


Semana 1: 2 sesiones de ejercicios

- Sesión 1
 - Verbos en tiempo presente
 - Verbos reflexivos en tiempo presente
- Sesión 2
 - Palabras que muevan la acción
 - Exclamaciones y imperativos



Tiempo presente: Conceptos importantes

- Conjugación
 - Verbos -ar, -er, -ir
 - Verbos irregulares
 - Gerundios con estar
- Marcos de tiempo
 - Presente
 - Futuro cercano



Conversación avanzada en español
Hoja de referencia
Hablando del presente

EL PRESENTE (The Present Tense)

TIME FRAME WORDS FOR THE PRESENT (And near future)

ahora, hoy, hoy en día	esta mañana, tarde, noche
mañana, pasado mañana	la próxima mañana, el próximo mes, el próximo año

REGULAR VERBS IN THE PRESENT

-AR Verbs		-ER Verbs		-IR Verbs	
-o	-amos	-o	-emos	-o	-imos
-as		-es		-es	
-a	-an	-e	-en	-e	-en

Examples:

Esta tarde <u>camino</u> a la tienda.	This afternoon I walk (I am walking) to the store.
La próxima semana <u>jugamos</u> beisbol.	Next week we play (are playing) baseball.
Ahora (ella) <u>abre</u> la puerta.	Now she opens (is opening) the door.
Esta noche <u>comen</u> tacos.	Tonight they eat (are eating) tacos.

IRREGULAR VERBS IN THE PRESENT

IR	TENER	ESTAR	SER	DECIR	DAR
voy	tengo	estoy	soy	digo	doy
vas	tienes	estás	eres	dices	das
va	tiene	está	es	dice	da
vamos	tenemos	estamos	somos	decimos	damos
van	tienen	están	son	dicen	dan

Verbos reflexivos: Conceptos importantes

- Pronombres reflexivos de objeto (me, te, nos, se)
 - **Antes de verbos conjugados**
 - El niño se levanta y se va
 - Juan se pone la camisa
 - **Después de y adjunto a infinitivos**
 - Necesito acostarmeme
 - Ella quiere inscribirsese en un curso



Conversación avanzada en español
Hoja de referencia
Verbos reflexivos

1. Reflexive Verbs for Daily Activities

These verbs can have non-reflexive forms but usually are used for reflexive actions. Many of these verbs refer to daily actions, routines, and personal care. When used in a non-reflexive form, they often keep their original meaning but refer to an action performed on someone else.

Acostarse	To go to bed
Afeitarse	To shave oneself
Bañarse	To take a bath
Cepillarse	To brush oneself
Despertarse	To wake up
Dormirse	To fall asleep
Ducharse	To take a shower
Lavarse	To wash up
Maquillarse	To apply makeup
Peinarse	To comb oneself
Vestirse	To dress oneself

Algunos verbos reflexivos importantes

- **Actividades diarias**
 - lavarse, ducharse, bañarse
 - acostarse, despertarse
 - cepillarse, peinarse
- **Movimiento físico**
 - sentarse, levantarse
 - ponerse, quitarse
 - irse, quedarse
- **Cambios**
 - hacerse (condición permanente)
 - ponerse (condición temporada)
 - volverse (condición inesperada)
- **Pensamientos y sentimientos**
 - sentirse
 - darse cuenta de, fijarse en
 - acordarse de, olvidarse de
 - preocuparse de, emocionarse de
- **Interacciones personales**
 - encontrarse. conocerse
 - despedirse de
- **Intenciones personales**
 - ofrecerse
 - negarse
 - inscribirse



Semana 1 y 2

Y ahora: Sesión 1



Conversación avanzada en español
Semana 1 y 2
Contar una historia o un chiste



Spanish Playground
Telling a Story in Present Tense
<https://www.youtube.com/watch?v=m0YiPro3U8o>



Tasya Smith
Jokes in Spanish
https://www.youtube.com/watch?v=U-nACrRF_VQ&t=88s



Butterfly Spanish
Reflexive Verbs in Spanish
<https://www.youtube.com/watch?v=TnFLuQPPoYg>

Objetivos

1. Practicar contando historias en tiempo presente
2. Ganar confianza con los verbos reflexivos
3. Aprender palabras y frases que "mueven la acción"
4. Practicar haciendo preguntas en tiempo presente

Preparación

1. Mire los videos y prepárese para contar una historia y un chiste
2. Si necesario, repase la hoja de referencia **Hablando del Presente**
3. Repase la hoja de referencia **Verbos Reflexivos**
4. Repase la hoja de referencia **Palabras y Frases** que ayudan a contar historias
5. Repase la hoja de referencia **Hacer Preguntas**

- Tiempo presente
- Verbos reflexivos



Palabras que muevan la acción

Palabras que engañan

- **Actualmente** significa “currently” en Ingles. Debería usar **realmente** o **en realidad** para “actually”
- **Por cierto** significa “by the way” en Ingles. Debería usar **por supuesto** o **de seguro** para “of course” o “for sure”



Conversación avanzada en español

Hoja de referencia

Palabras y frases que ayudan a contar historias

1. Palabras que mueven la acción

bueno...	well...
como siempre...	as always..., as usual...
de repente, de golpe...	suddenly...
luego...	then...
siguiente, a continuación...	next...
al mismo tiempo...	at the same time...
ya que...	seeing that, since...
así que..., entonces...	so...
como resultado...	as a result...
resulta que, total que...	it turns out that...
en fin, de todos modos...	anyway (in short), anyhow...
por fin, finalmente...	finally...
(des)afortunadamente...	(un)fortunately...
en realidad, realmente...	actually...
actualmente...	currently...
por cierto...	by the way...

Semana 1 y 2

Exclamaciones y imperativos

Consejo:

En chistes y conversación diaria los imperativos son casi siempre informales:

¡Hazlo!

Do it!

¡Mira!

Look!

¡Dámelo!

Give it to me

¡Déjalo!

Leave it

¡Suéltalo!

Drop it!

Dime (Cuéntame)

Tell me

Trátalo (Pruébalo)

Try it





Piénsalo

Think about it



Semana 1 y 2

Y ahora: Sesión 2

	<p>Conversación avanzada en español Semana 1 y 2 Contar una historia o un chiste</p>
	<p>Spanish Playground Telling a Story in Present Tense https://www.youtube.com/watch?v=m0YiPro3UBo</p>
	<p>Easy Spanish Jokes in Spanish https://www.youtube.com/watch?v=U-nACrE_VQ&t=88s</p>
	<p>Butterfly Spanish Reflexive Verbs in Spanish https://www.youtube.com/watch?v=TnFLUQPPoYg</p>

Objetivos

1. Practicar contando historias en tiempo presente
2. Ganar confianza con los verbos reflexivos
3. Aprender palabras y frases que "mueven la acción"
4. Practicar haciendo preguntas en tiempo presente

Preparación

1. Mire los videos y prepárese para contar una historia y un chiste
2. Si necesario, repase la hoja de referencia **Hablando del Presente**
3. Repase la hoja de referencia **Verbos Reflexivos**
4. Repase la hoja de referencia **Palabras y Frases** que ayudan a contar historias
5. Repase la hoja de referencia **Hacer Preguntas**

- Palabras que muevan la acción
- Exclamaciones y imperativos

Semana 1 y 2

Por fin: Ejercicio de escucha



Semana 1 y 2

Ejercicio de escucha: Algunas preguntas

1. ¿Qué es el pueblo natal de Juan?
2. Donde vive Juan ahora?
3. Por qué se mudó Juan de España?
4. ¿Qué se dedica a Juan en Londres?
5. De dónde es la esposa de Juan?
6. ¿Qué piensa Juan de enseñar español en la universidad?





¿Preguntas?

¿Comentarios?